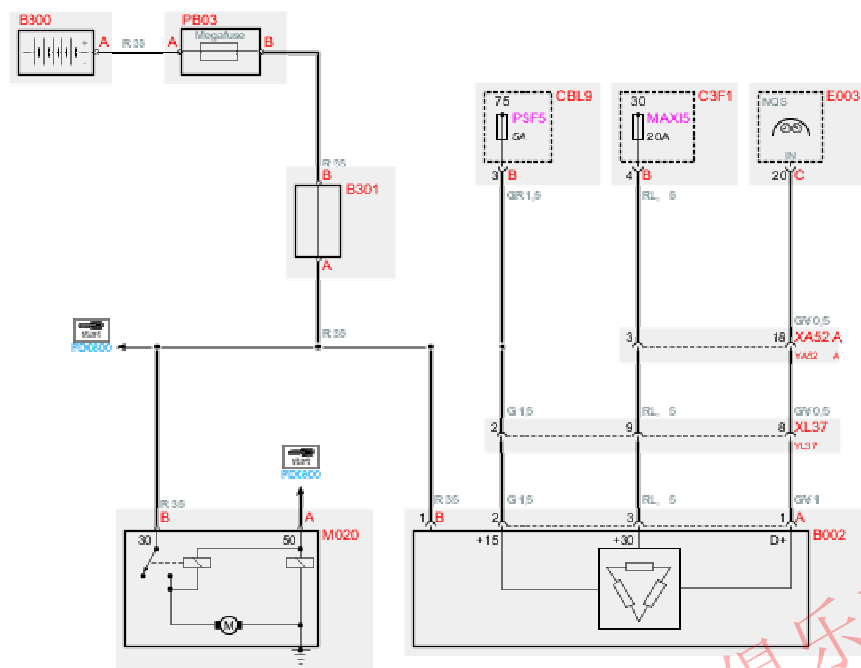


FD0801_01_P00 - 蓄电池再充电系统



FD0801 - 蓄电池再充电系统 Europe

0 -
99999

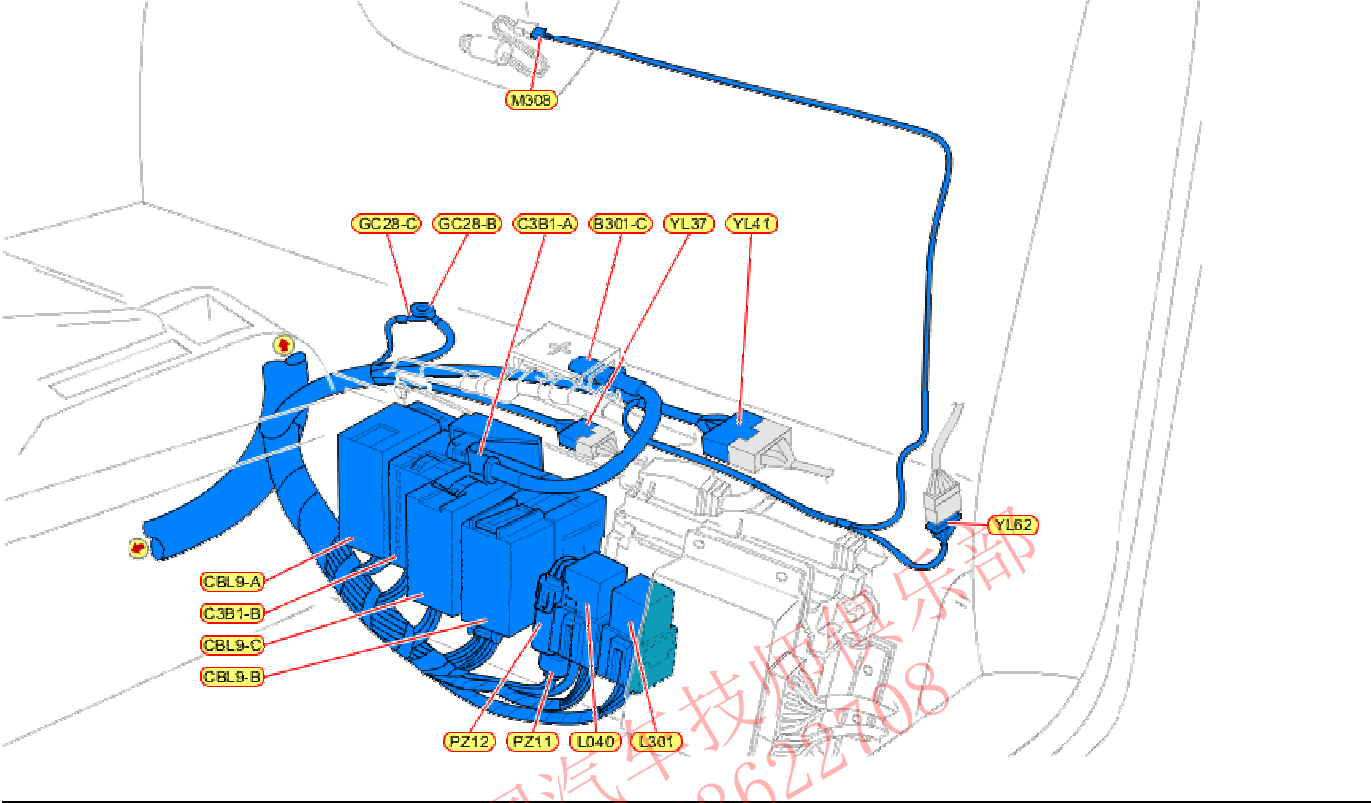


零件号	说明	电缆
CBL9-B	后部线路分支 ECU - 左侧	C21601_2
M020-B	12 V起动机	C04001_0
M020-A	12 V起动机	C11001_0
B002-B	带集成调节器的发电机	C04001_0
B002-A	带集成调节器的发电机	C11001_0
C3F1-B	保险丝 ECU (MAXI 保险丝)	C20001_3
E003-C	控制面板 (NQS)	C20001_4
YA52-A	仪表板/后部导线接头	C20001_2
YL37	喷油器/后部导线接头 - 左侧	C21601_2
XA52-A	仪表板/后部导线接头	C21601_1
XL37	喷油器/后部导线接头 - 左侧	C11001_0
B301-B	分支端子板	C02001_0
B301-A	分支端子板	C04001_0
B300-A	蓄电池正极	C02001_0
PB03-A	电源保险丝	C02001_0
PB03-B	电源保险丝	C02001_0

中国汽车技师俱乐部
QQ:583622708



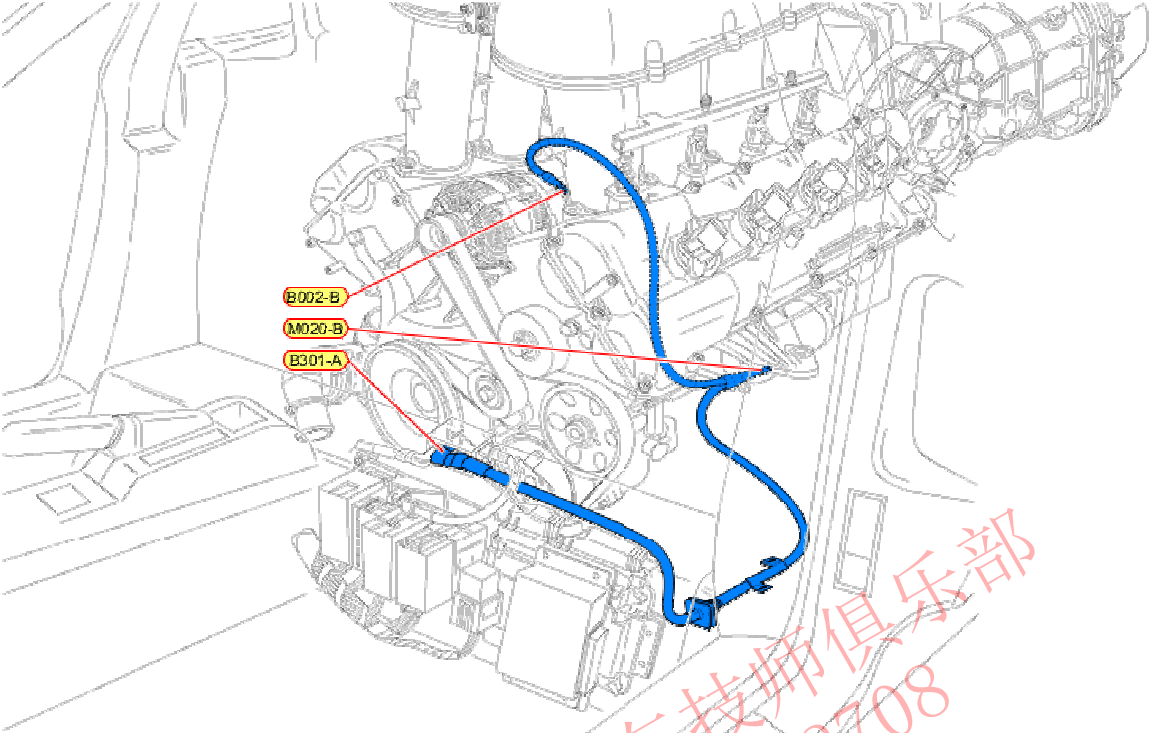
C21601_2 - 后乘客舱电缆



零件号	说明	电缆
YL37	喷油器/后部导线接头 - 左侧	C21601_2
CBL9-B	后部线路分支 ECU - 左侧	C21601_2



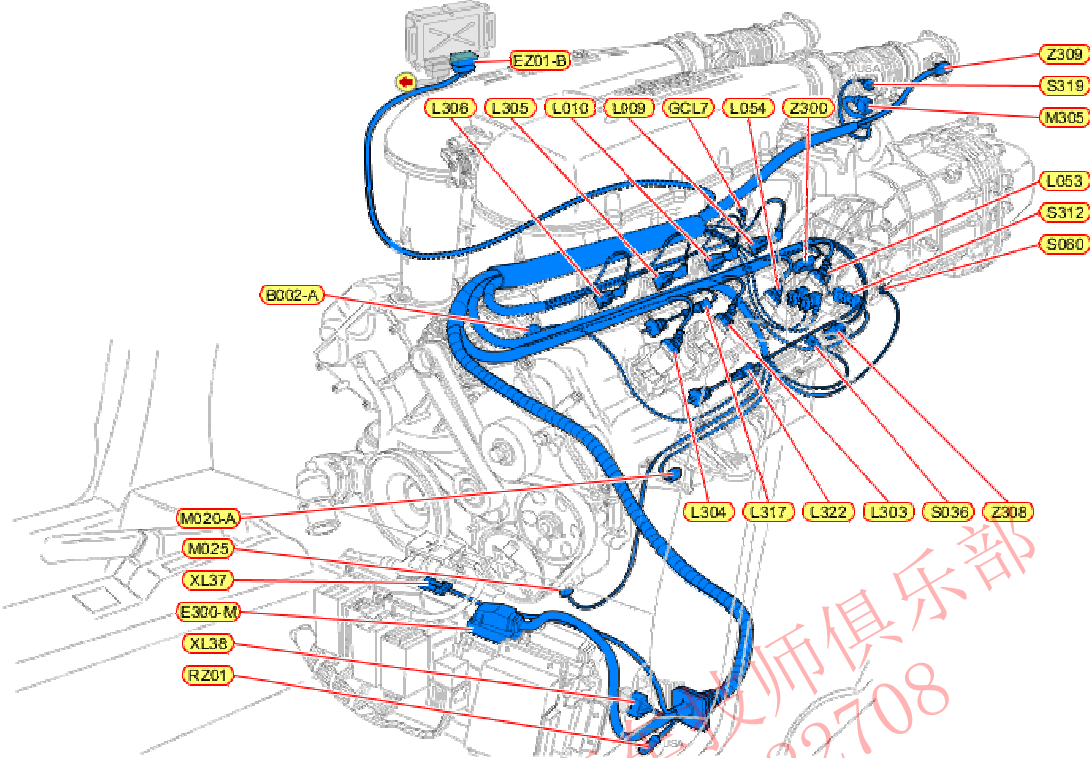
C04001_0 - 发动机多功能电缆



零件号	说明	电缆
B301-A	分支端子板	C04001_0
M020-B	12 V起动机	C04001_0
B002-B	带集成调节器的发电机	C04001_0



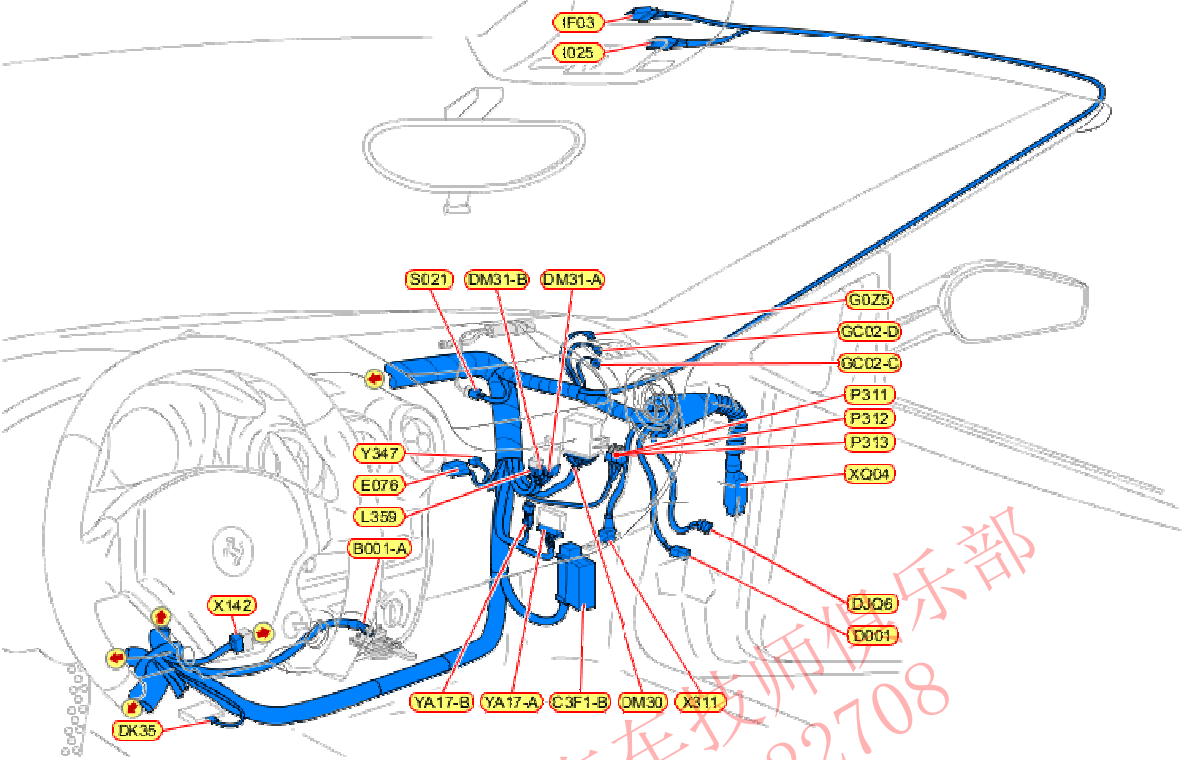
C11001_0 - 左侧气缸列喷射电缆



零件号	说明	电缆
XL37	喷油器/后部导线接头 - 左侧	C11001_0
M020-A	12 V起动机	C11001_0
B002-A	带集成调节器的发电机	C11001_0



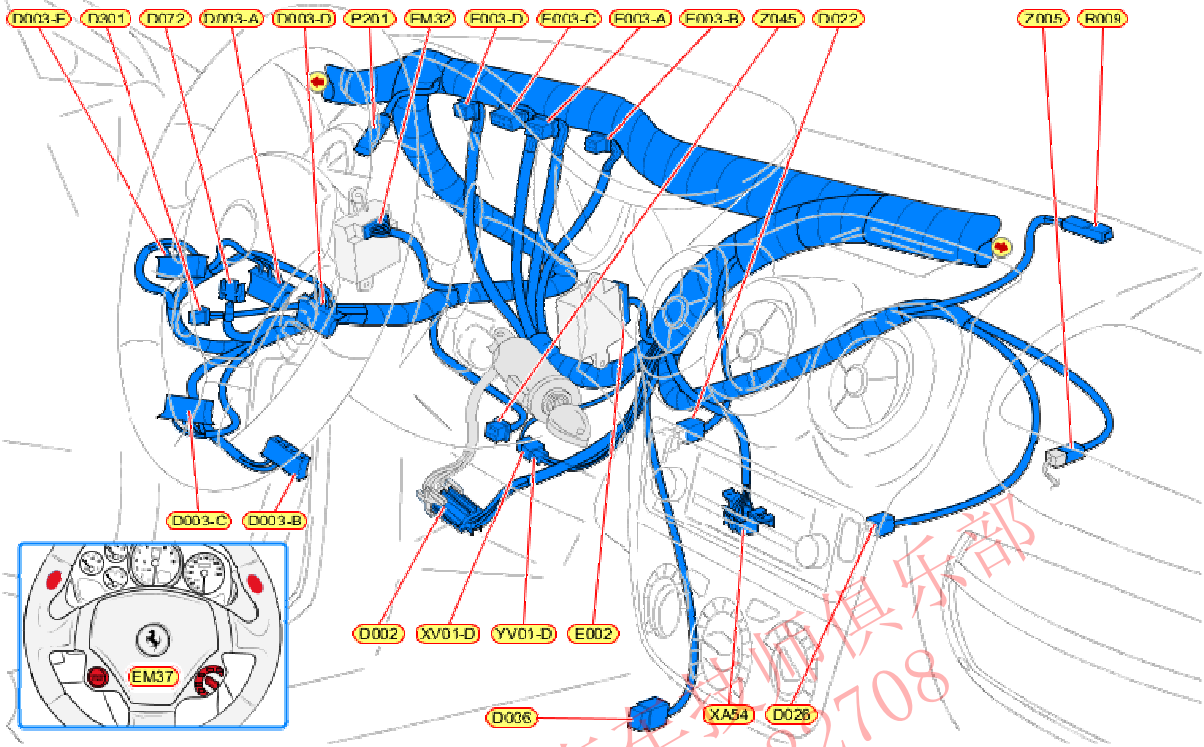
C20001_3 - 仪表板电缆



零件号	说明	电缆
C3F1-B	保险丝 ECU (MAXI 保险丝)	C20001_3



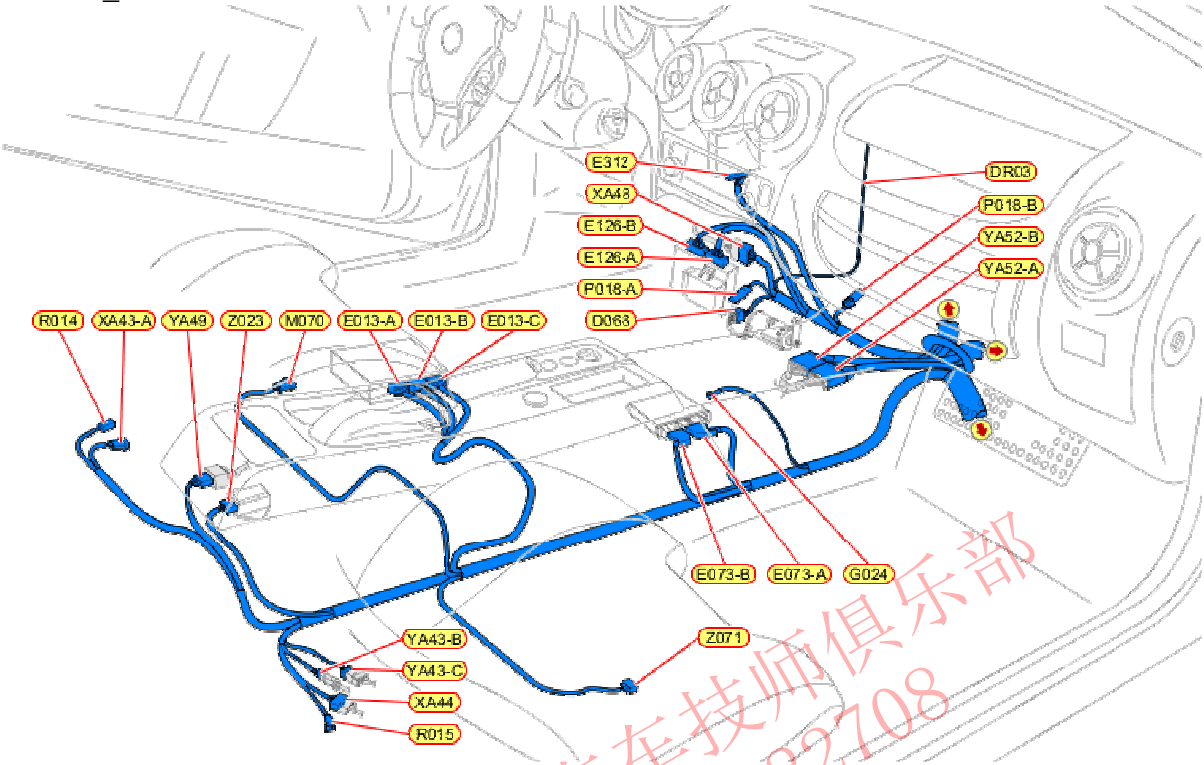
C20001_4 - 仪表板电缆



零件号	说明	电缆
E003-C	控制面板 (NQS)	C20001_4



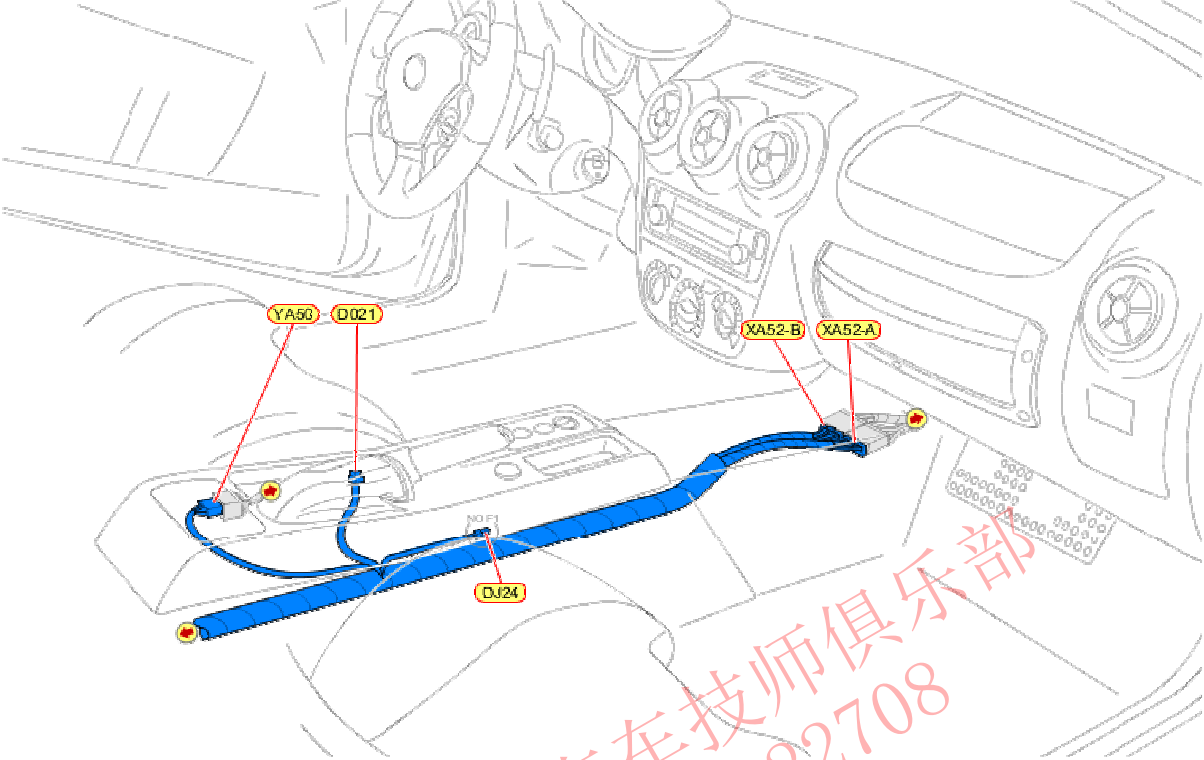
C20001_2 - 仪表板电缆



零件号	说明	电缆
YA52-A	仪表板/后部导线接头	C20001_2



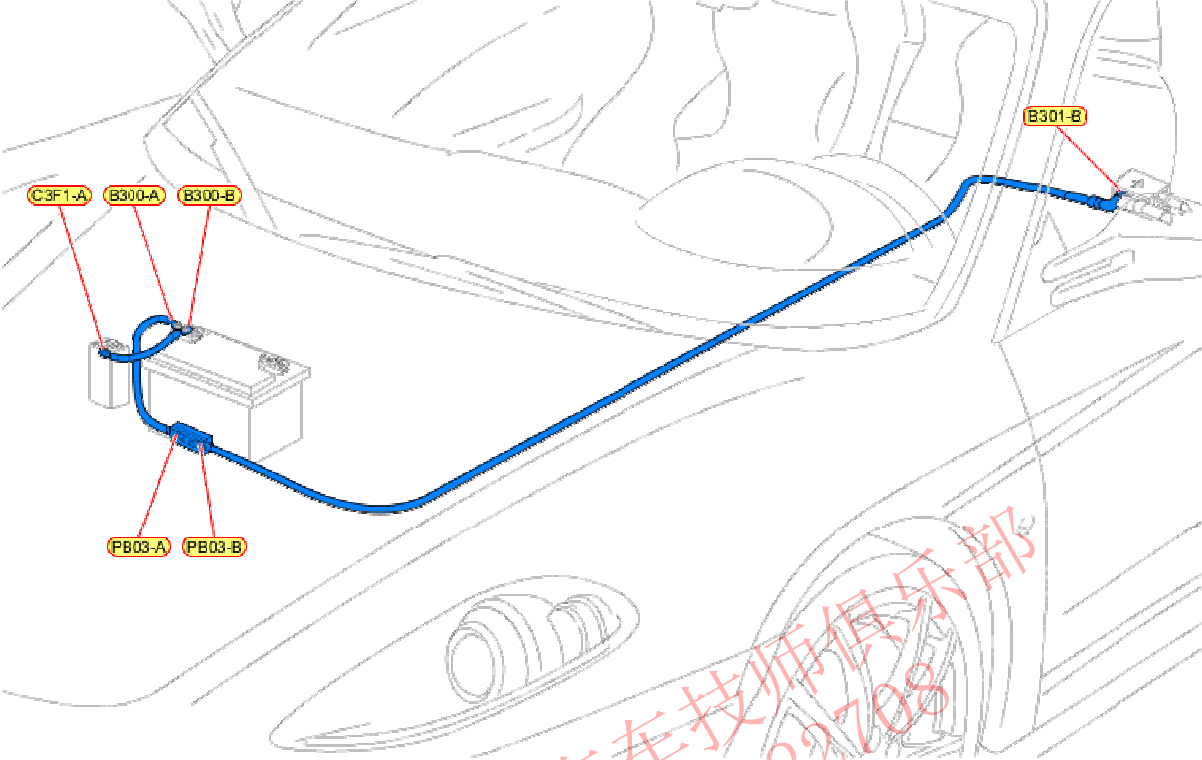
C21601_1 - 后乘客舱电缆



零件号	说明	电缆
XA52-A	仪表板/后部导线接头	C21601_1



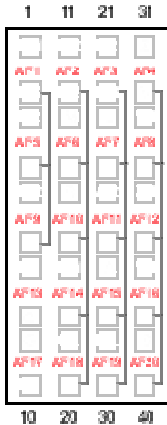
C02001_0 - 蓄电池正极电缆



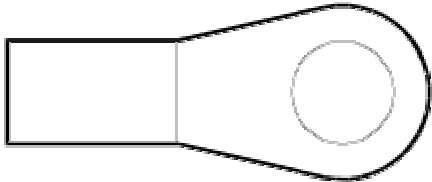
零件号	说明	电缆
PB03-B	电源保险丝	C02001_0
B300-A	蓄电池正极	C02001_0
B301-B	分支端子板	C02001_0
PB03-A	电源保险丝	C02001_0



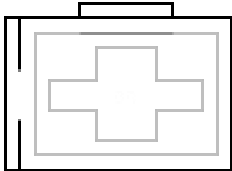
CBL9-B



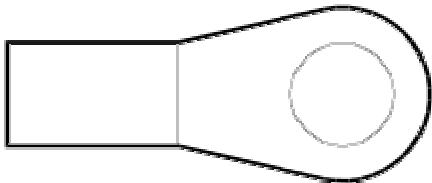
M020-B



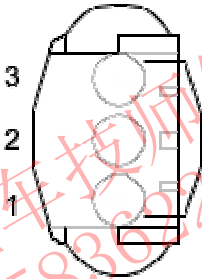
M020-A



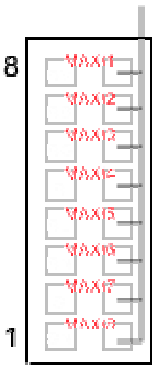
B002-B



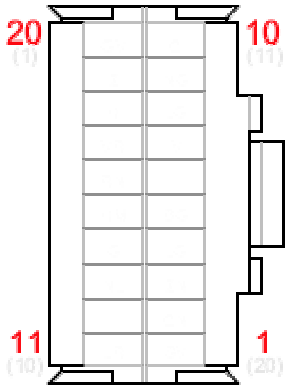
B002-A



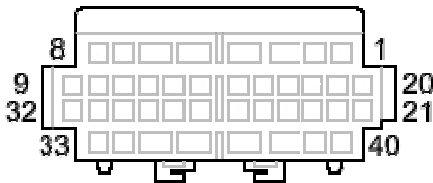
C3F1-B



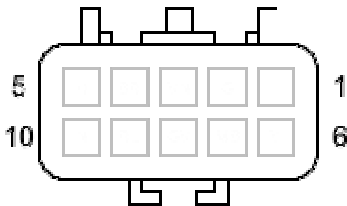
E003-C



YA52-A

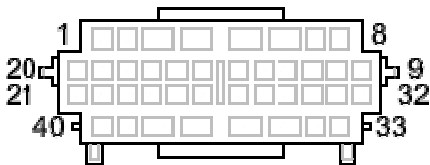


YL37

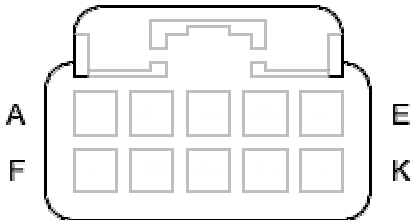




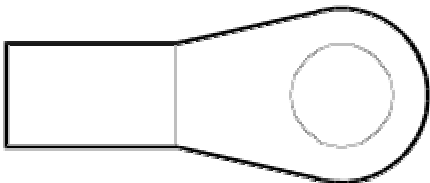
XA52-A



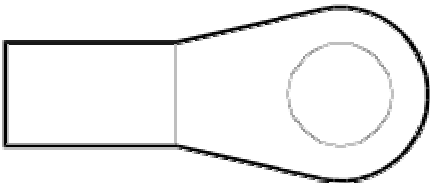
XL37



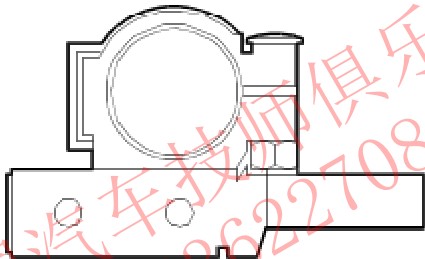
B301-B



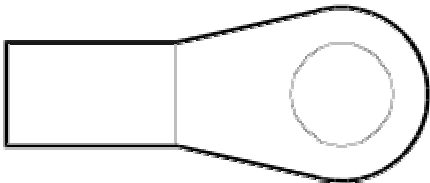
B301-A



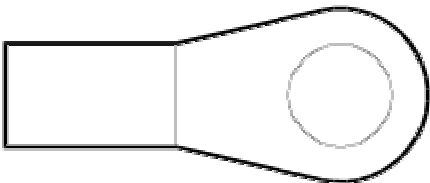
B300-A



PB03-A



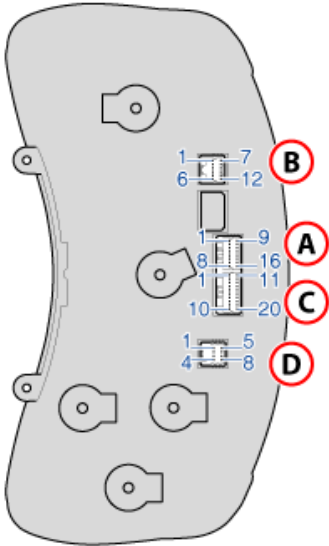
PB03-B



中国汽车技师俱乐部
QQ:583622708



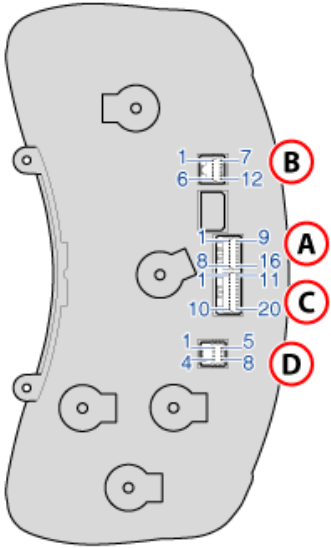
E003 - 控制面板（NQS）



1	近光灯
2	停车灯
3	右侧转向指示灯
4	左侧转向指示灯
5	近光灯
6	远光灯
7	右侧车门打开
8	左侧车门打开
9	后盖打开信号
10	前盖打开信号
11	燃油箱活门状态信号
12	驻车制动器启动
13	-
14	制动衬块磨损/低制动器工作液液位
15	驾驶员安全带
16	插入钥匙



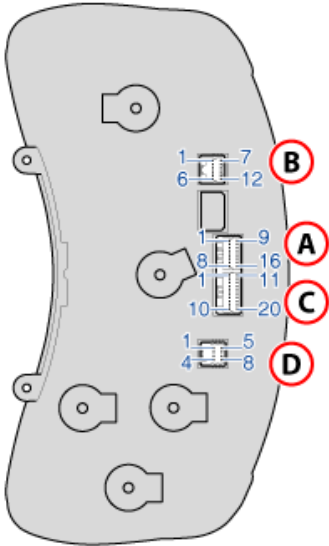
E003 - 控制面板（NQS）



1	+30
2	+15
3	接地
4	C CAN-H
5	C CAN-L
6	K 诊断线路
7	L 诊断线路
8	接地
9	机油压力信号
10	发动机机油温度传感器信号
11	燃油传感器信号
12	仪表程序



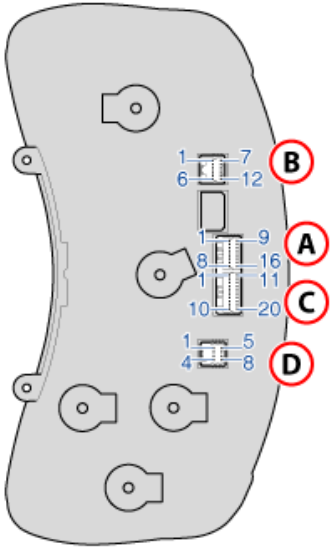
E003 - 控制面板（NQS）



- | | |
|----|-----------------|
| 1 | 前盖继电器控制 |
| 2 | 后雾灯控制 |
| 3 | 危险碰撞记录控制 |
| 4 | 加热式后车窗和后视镜除霜控制器 |
| 5 | 速度信号重复器 |
| 6 | — |
| 7 | 机油压力传感器电源 |
| 8 | 左侧选择按钮 |
| 9 | 右侧选择按钮 |
| 10 | 后雾灯按钮 |
| 11 | 加热式后车窗和后视镜除霜器按钮 |
| 12 | — |
| 13 | 用于速度限制的启用蜂鸣器 |
| 14 | 车外温度 |
| 15 | — |
| 16 | 检查安全气囊 |
| 17 | 悬挂检查至电子检查 |
| 18 | — |
| 19 | 防起动装置输入 |
| 20 | 交流发电机充电 |



E003 - 控制面板（NQS）



- | | |
|---|--------------|
| 1 | 挡风玻璃刮水器定时器控制 |
| 2 | 蓄电池充电存在 |
| 3 | 挡风玻璃清洗液液位 |
| 4 | 前盖按钮 |
| 5 | 挡风玻璃刮水器复位控制 |
| 6 | 美国行李箱锁控制 |
| 7 | B CAN-H |
| 8 | B CAN-L |

